

BILAN 2023

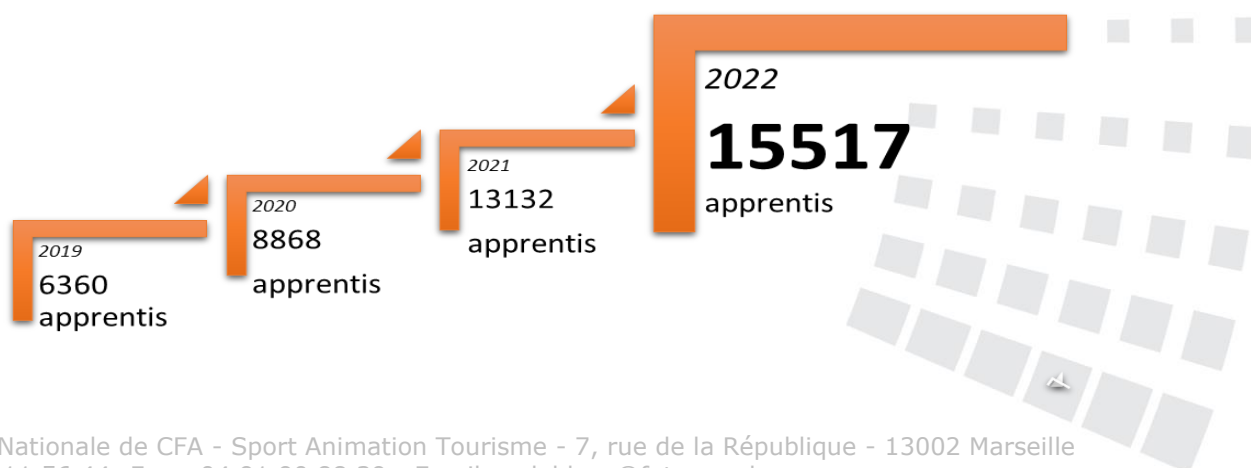
Sur l'activité 2022 des CFA

LES APPRENTIS

Nombre d'apprentis ayant suivi des heures de formation en 2022 (en nombre de contrat d'apprentissage) et total des heures de formation suivies entre le 1^{er} janvier et le 31 décembre

CFA	Nombre d'Apprentis	Nombre d'heures de formation
CFA ADASA Auvergne	859	223 662
CFA AP RUN la Réunion	168	89 799
CFA ARFA IDF	797	250 629
CFA ASRUC Normandie	236	48 421
CFA CEMEA Martinique	17	3 094
CFA CSJC Corse	79	26 710
CFA ENVSN	41	15 612
CFA ESSAS	690	149 555
CFA FORMAPI	2 749	797 059
CFA FORM'AS Grand Est	896	266 784
CFA FORMASAT Centre Val de Loire	481	105 193
CFA FUTUROSUD FEA	1 889	773 335
CFA ICARE	32	7 987
CFA IFA Rhône Alpes	485	102 767
CFA IFAC	109	23 390
CFA KALAMUS Guadeloupe	NC	NC
CFA NAUTISME en IDF	40	12 433
CFA OMNISPORTS IDF	304	61 466
CFA SANA Nouvelle Aquitaine	499	137 616
CFA SAT Normandie	614	205 743
CFA SPORT ANIMATION Pays de la Loire	851	251 414
CFA SPORT LEMAN	170	41 668
CFA SPORT Occitanie	2 443	838 491
CFA TRANS-FAIRE	438	65 224
CFA UCPA	630	174 993
TOTAL APPRENTIS	15 517	
TOTAL HEURES DE FORMATION		4 673 045

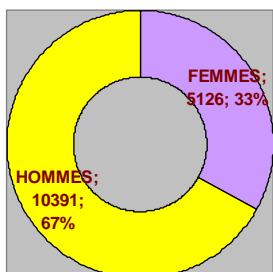
Evolution des Effectifs Apprentis



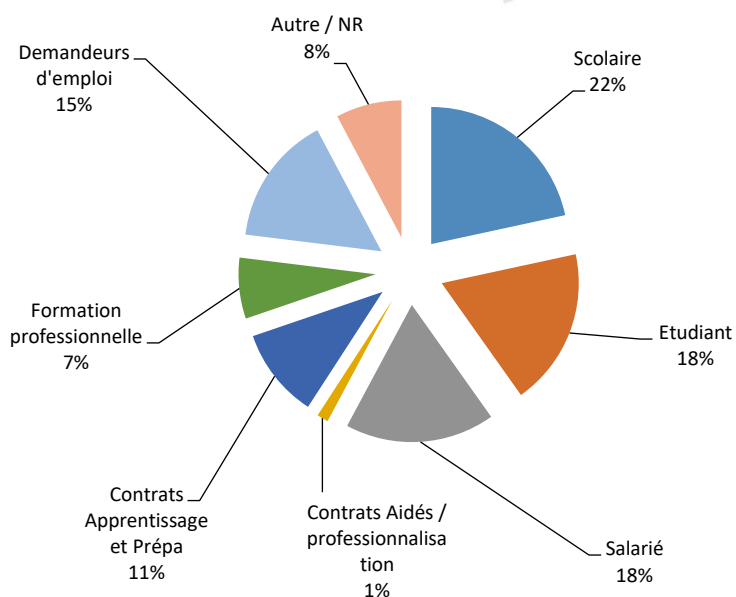
Comparatif par année des apprentis par CFA :

CFA	2019	2020	2021	2022
CFA ADASA Auvergne	305	473	720	859
CFA AP RUN la Réunion	26	99	152	168
CFA ARFA IDF	983	866	806	797
CFA ASRUC Normandie	38	93	167	236
CFA CEMEA Martinique	-	2	6	17
CFA CSJC Corse	27	49	76	79
CFA ENVSN	-	-	-	41
CFA ESSAS	-	-	404	690
CFA FORMAPI	949	1 706	2 311	2 749
CFA FORM'AS Grand est	377	513	761	896
CFA FORMASAT Centre Val de Loire	371	404	414	481
CFA FUTUROSUD FEA	506	984	1 549	1 889
CFA ICARE	-	-	-	32
CFA IFA Rhône Alpes	825	835	498	485
CFA IFAC	-	6	46	109
CFA KALAMUS Guadeloupe	39	42	60	NC
CFA NAUTISME en IDF	-	24	35	40
CFA OMNISPORTS IDF	221	255	281	304
CFA SANA Nouvelle Aquitaine	345	429	470	499
CFA SAT Normandie	380	611	735	614
CFA SPORT ANIMATION Pays de la Loire	259	437	657	851
CFA SPORT LEMAN	-	-	78	170
CFA SPORT Occitanie	689	1 029	1 825	2 443
CFA TRANS-FAIRE	-	-	460	438
CFA UCPA	-	-	608	630
TOTAL APPRENTIS	6 360	8 868	13 132	15 517

Répartition Hommes/Femmes des apprentis 2022 :



Age moyen : 22 ans



Situation des apprentis avant l'apprentissage :

LES EMPLOYEURS

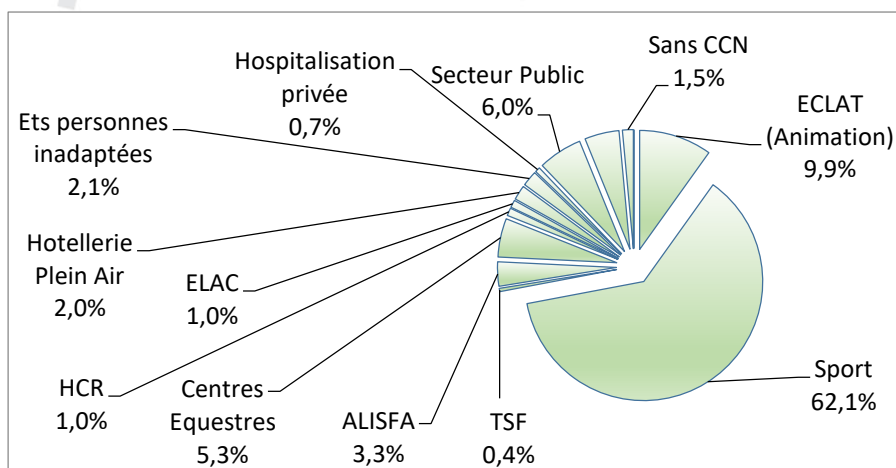
Nombre de structures employeurs :

1 982 structures en 2013, **3 198** structures en 2017, **5 167** structures en 2020
7 765 structures en 2022

Statut:

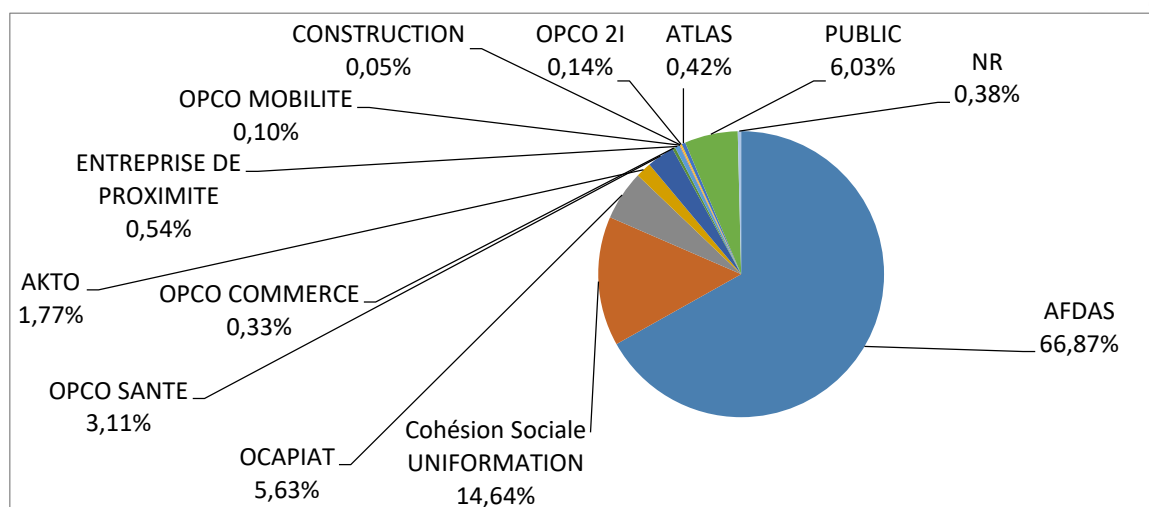
71 % Associations
 21 % Entreprises
 6 % Secteur public
 2 % Autres employeurs privés
(professions libérales, auto entrepreneur, fondations, intérim...)

Conventions collectives appliquées :
 (par contrat d'apprentissage)



OPCO de rattachement :

(par contrat d'apprentissage)



LES PRINCIPALES BRANCHES PROFESSIONNELLES

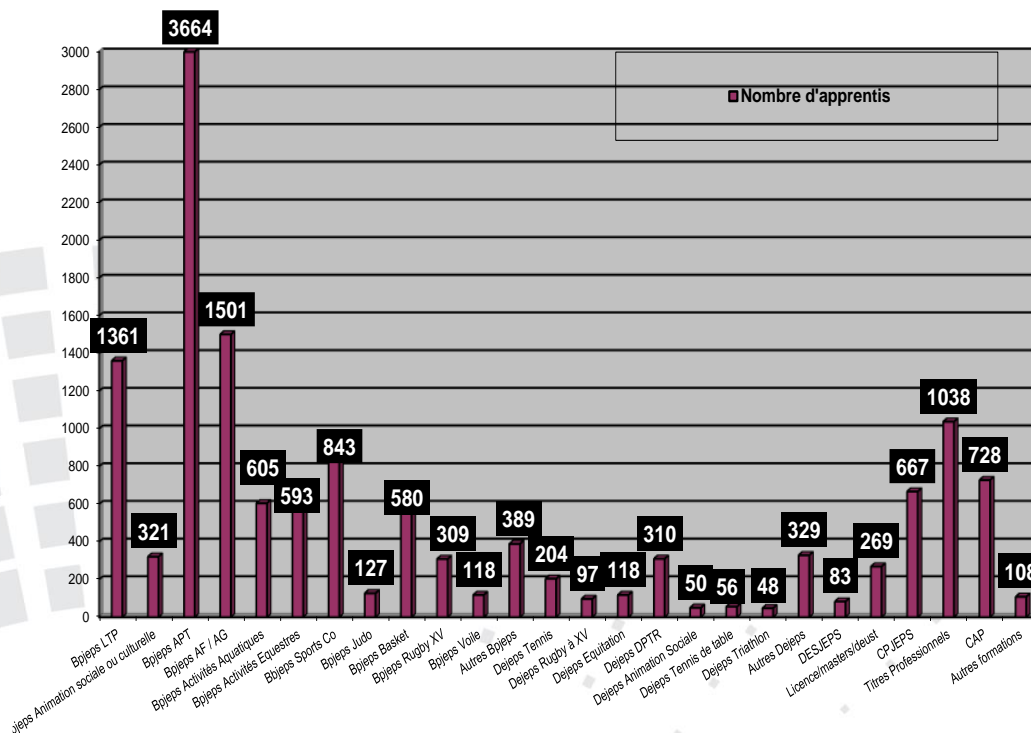
	APPRENTIS	HEURES DE FORMATION	STRUCTURES EMPLOYEURS	FORMATIONS les plus représentées
SPORT	9 641	2 961 045	4 602	BP APT – BP Activités de la forme - CAP métiers du Football –BP Basket – BP AAN
ECLAT (ANIMATION)	1 535	464 116	736	BP LTP – CPJEPS – BP APT – DE DPTR
TSF	69	19 395	43	BP APT – TP animateur tourisme loisirs
ALISFA	511	149 225	302	BP LTP - CPJEPS
CENTRES EQUESTRES	815	231 284	478	BP Equestres – TP animateur d'équitation –
Hôtellerie de Plein Air	307	104 019	64	TP animateur loisir tourisme – BP APT
HCR	162	47 421	20* (*beaucoup d'entreprises non renseignés)	TP animateur musical et scénique
ELAC	159	58 324	77	BP AAN - TP animateur tourisme loisirs
SECTEUR PUBLIC	931	237 601	564	BP LTP – BP APT – BP AAN

LES PRINCIPAUX OPCO

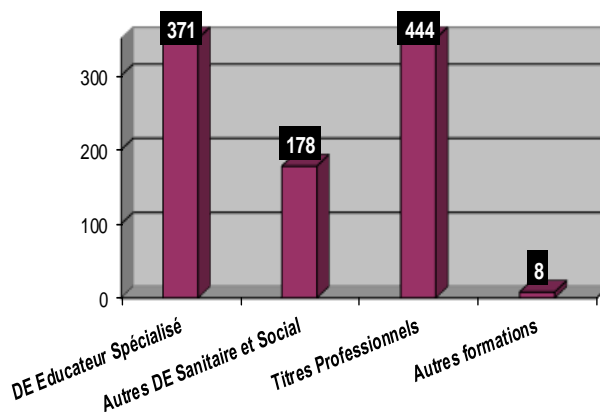
	APPRENTIS	HEURES DE FORMATION	STRUCTURES EMPLOYEURS	Conventions Collectives Concernées
AFDAS	10 376	3 219 259	4 869	SPORT (y compris charte du Football) ELAC Hôtellerie de Plein Air Camping Entreprises artistiques et culturelles Entreprises de la publicité Entreprises techniques événementiel Golf Organisme de tourisme Spectacle vivant Presse Parc d'attraction Production Audiovisuelle Distribution cinématographique Groupe Canal+ - Radiodiffusion - Télécommunication
COHESION SOCIALE UNIFORMATION	2 272	672 996	1 200	ECLAT (Animation) ALISFA TSF Aide à domicile Familles Rurales Ateliers et chantiers d'insertion Missions locales Pôle emploi Personnels Organisme Sécurité Sociale Personnels sociétés d'HLM FJT Habitat et logement
OCAPIAT	873	250 318	490	CENTRES EQUESTRES Etablissement d'entraînement de chevaux Exploitations agricoles - Production agricole Exploitations polyculture Coopératives agricoles Entreprises du paysage Personnel parc et jardin zoologique Sélection et reproduction animale Vins et spiritueux
OPCO SANTE	483	120 944	347	Etablissements d'hospitalisation privé Etablissements pour personnes inadaptées Centre hébergement et réadaptation Croix rouge Masseurs Kinésithérapeute Fondation d'Auteuil Etablissements médicaux sociaux Thermalisme
AKTO	275	82 839	97* (*beaucoup d'entreprises non renseignés)	HCR Etablissements d'enseignement privé Travail temporaire Organisme de formation Commerce de gros Restauration rapide

LES FORMATIONS

Formations des champs du sport, animation, tourisme, dispensées en 2022 :



Formations autres champs professionnels dispensées en 2022 :



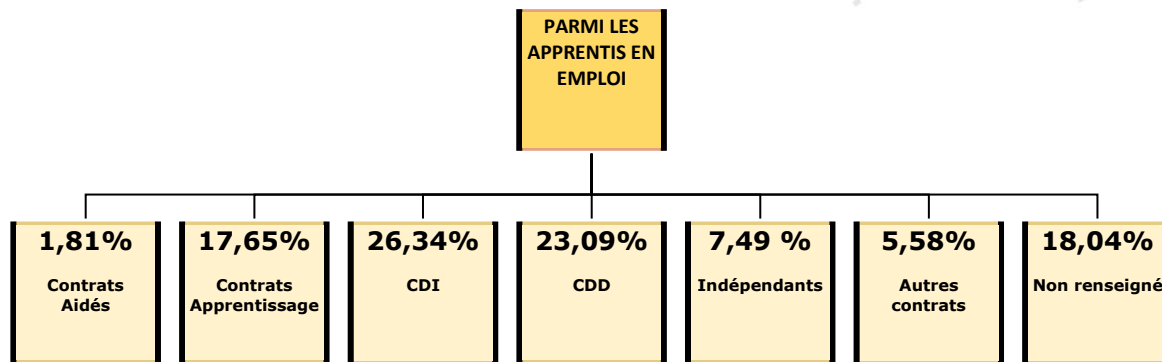
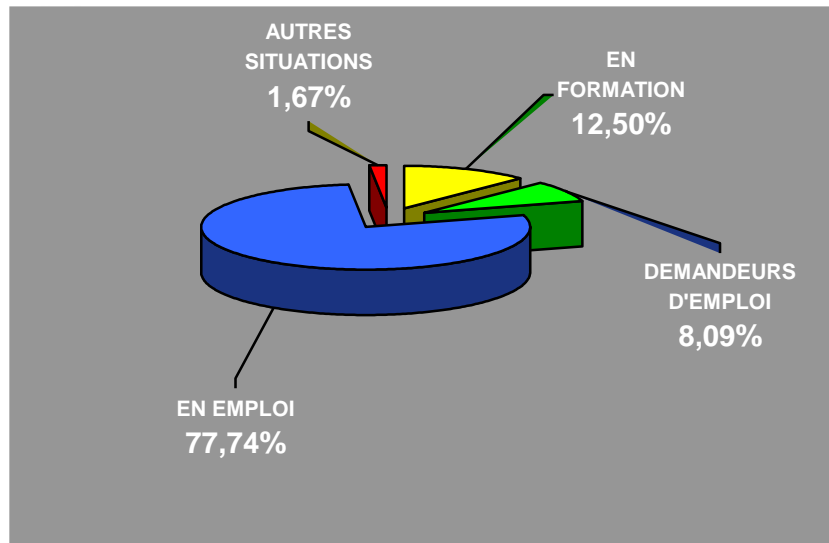
BILAN DES ACTIONS DE FORMATION

Taux de réussite aux examens
82,92 %

Taux de rupture
7,74%

INSERTION DES APPRENTIS à l'issue des formations

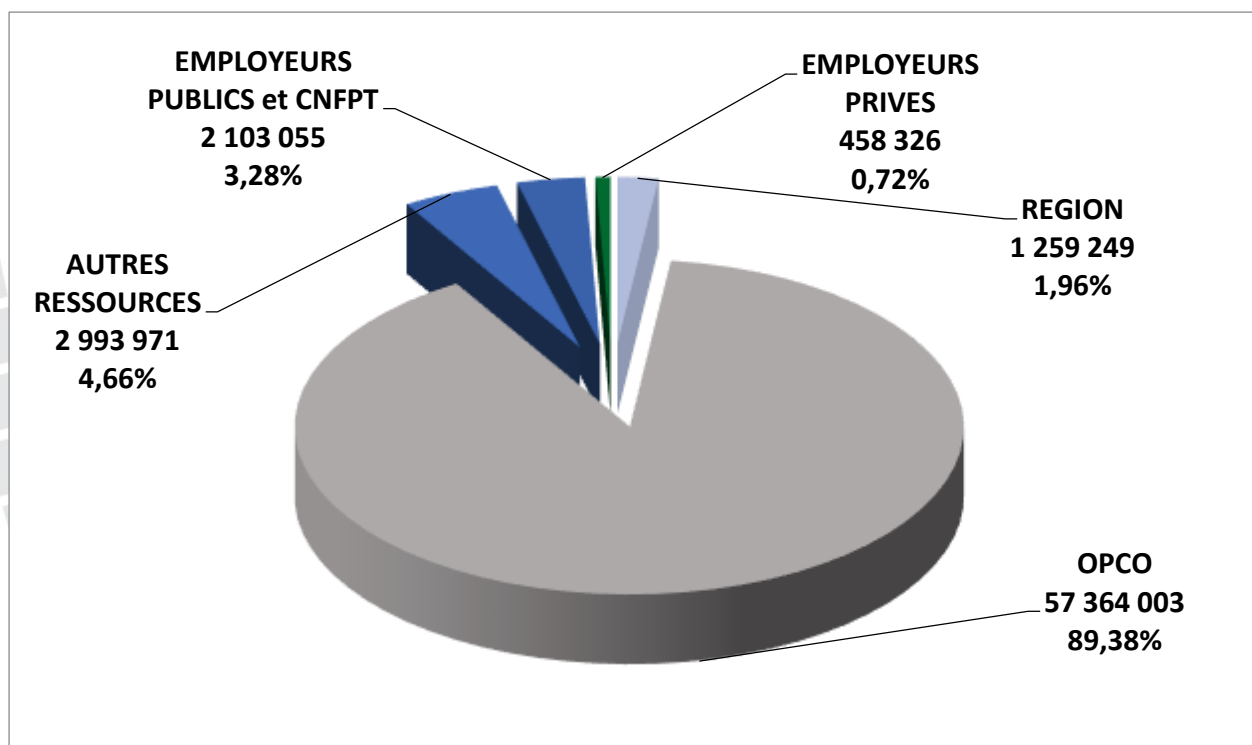
Enquête réalisée sur les apprentis diplômés en 2022 ayant répondu à l'enquête d'insertion (soit 63% des diplômés) :



83,68 % des apprentis en emploi travaillent dans le secteur d'activité du diplôme obtenu.

RESSOURCES DES CFA

données connues sur 19 CFA



LA FÉDÉRATION EN QUELQUES CHIFFRES

- **25 CFA Adhérents.**
- **15 517 apprentis** ont suivi **4 673 045 heures de formation** en 2022.
- **7 765 structures « employeurs »** ont accueilli nos apprentis en contrat d'apprentissage.
- Les diplômés les plus représentés sont les BPJEPS Activités Physiques pour Tous, le BPJEPS Activités de la forme et le BJEPS Loisirs Tout Public.
- Nos CFA enregistrent **un taux de réussite aux examens de 83%.**
- A l'issue des **formations, 78% des jeunes diplômés interrogés ont trouvé un emploi dont 84% dans le même secteur d'activité.**